



UNIONE EUROPEA

FONDI  
STRUTTURALI  
EUROPEI

PER LA SCUOLA - COMPETENZE E AMBIENTI PER L'APPRENDIMENTO-FESR

pon  
2014-2020



MIUR

Ministero dell'Istruzione, dell'Università e della Ricerca  
Dipartimento per la Programmazione  
Direzione Generale per Interventi in materia di edilizia  
scolastica, per la gestione dei fondi strutturali per  
l'istruzione e per l'innovazione digitale  
Ufficio IV

ISTITUTO COMPRENSIVO N. 3 *Giuseppe Prati* – “*Don Pippo*”

Via G. Lambertelli, 12 – 47122 FORLÌ (FC)

Tel. 0543/721072 – 0543/32019 - Fax 0543/792924

e-mail: [foic82400e@istruzione.it](mailto:foic82400e@istruzione.it) PEC: [FOIC82400E@PEC.ISTRUZIONE.IT](mailto:FOIC82400E@PEC.ISTRUZIONE.IT)

Codice Fiscale: 92089380403 – Codice Meccanografico: FOIC82400E

<http://www.ic3forli.edu.it>

Codice Univoco: UFVPOJ

**Allegato 3**

## MODALITA' DI ENTRATA/USCITA PLESSO “G. BERSANI”

Per l'ingresso e l'uscita la scuola Bersani utilizza 3 cancelli e 4 porte di ingresso

## ORARIO DEFINITIVO

Si comunica che dal 28 SETTEMBRE 2020 entrerà in vigore l'orario definitivo.

### ENTRATA

- **PORTA BLU** Dal cancello di Via Europa entrano gli alunni delle classi:  
1 A/B/C/D/E  
2 A/B

Gli alunni facendo riferimento al percorso di colore BLU entrano nell'atrio della scuola e raggiungono le aule seguendo le indicazioni della segnaletica BLU presente sul pavimento.

- **PORTA ROSSA** Dal cancello di Via Europa entrano gli alunni delle classi:  
5 A/B/C/D/E  
4E

Gli alunni seguono il percorso di colore ROSSO che passa di fronte alla casa del custode e alla mensa.

Gli alunni delle classi 5A/B si fermano nelle aule dell'ala esterna.

Gli alunni delle classi 5C/D/E e quelli della 4E raggiungono l'entrata e accedono alle aule seguendo le indicazioni della segnaletica ROSSA presente sul pavimento.

- **PORTA GIALLA** Dal cancello di via Lambertelli entrano gli alunni delle classi:  
4 A/B/C/D  
3 A/B

Gli alunni facendo riferimento al percorso di colore GIALLO entrano nell'atrio della scuola e raggiungono le aule dal corridoio seguendo le indicazioni della segnaletica presente sul pavimento.

- **PORTA VERDE** Dal cancellino che affaccia sul parcheggio di via Lambertelli entrano gli alunni delle classi:  
2 C/D/E  
3 C/D/E



## USCITA

Dal cancello di Via Europa: **ORDINE DI USCITA DELLE CLASSI NELLE FOGLIE**

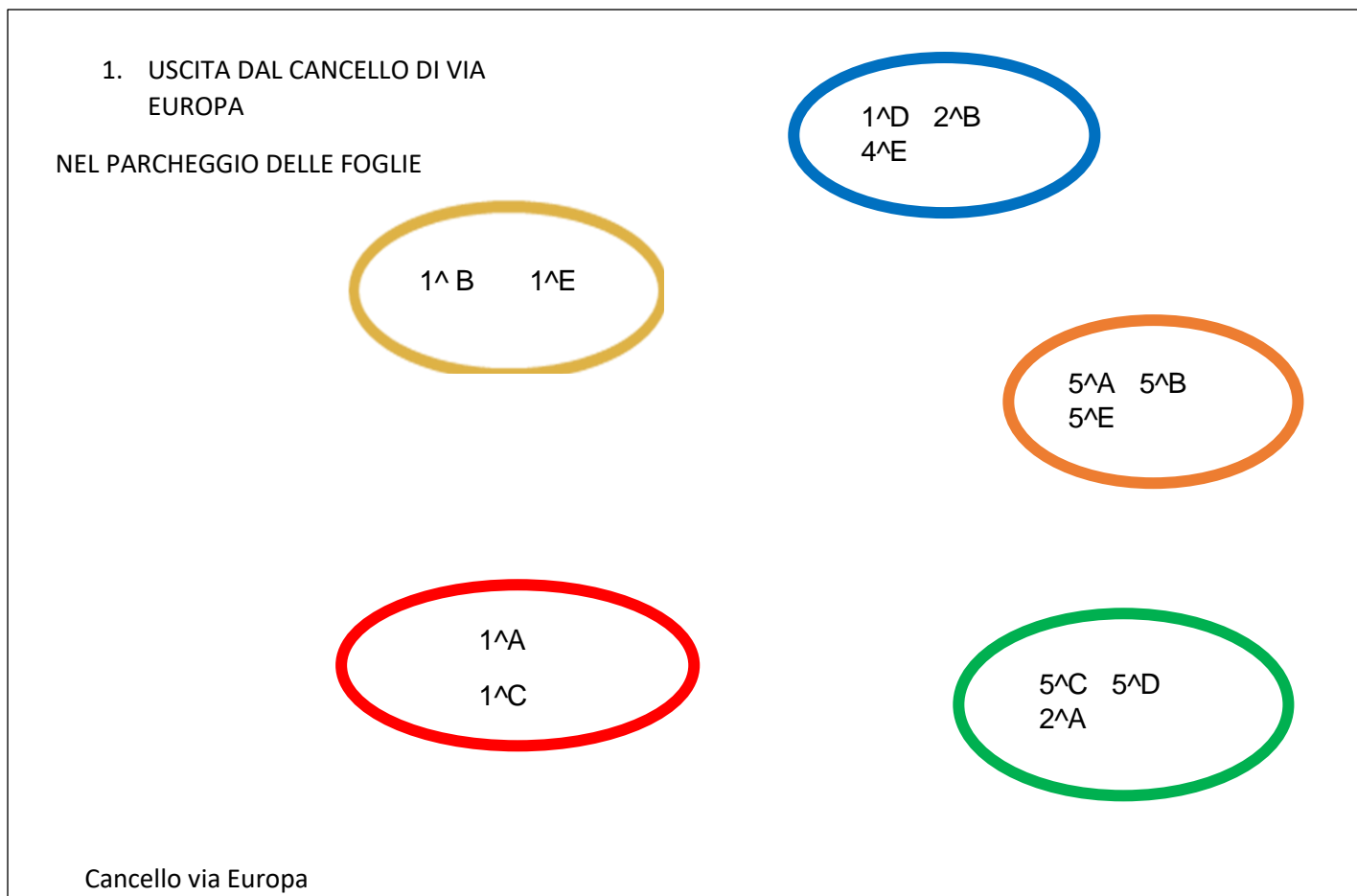
**FOGLIA ROSSA 1A - 1C**

**FOGLIA GIALLA 1E – 1B**

**FOGLIA BLU 1D – 4E – 2B**

**FOGLIA ARANCIONE 5A – 5B – 5E**

**FOGLIA VERDE 5D - 2A - 5C**



- **ORDINE DI USCITA DELLE CLASSI ALLE ORE 13,15**

1° gruppo 1^D 1^E 1^C 5^D

2° gruppo 4^E 5^C 5^E

- **ORDINE DI USCITA DELLE CLASSI NELLA GIORNATA DI MERCOLEDI' ALLE ORE 16,15**

1° gruppo 1^A 1^D 1^E 5^A

2° gruppo 2^A 1^C 1^B 5^B 2^B

- **ORDINE DI USCITA DELLE CLASSI A TEMPO PIENO NELLE GIORNATE DI LUNEDI', MARTEDI', GIOVEDI', VENERDI' ALLE ORE 16,15**

1° gruppo 1^A 5^A 1^B

2° gruppo 2^A 5^B 2^B

- Dal cancello di Via Lambertelli: ORDINE DI USCITA DELLE CLASSI NELLE POSTAZIONI INDIVIDUATE

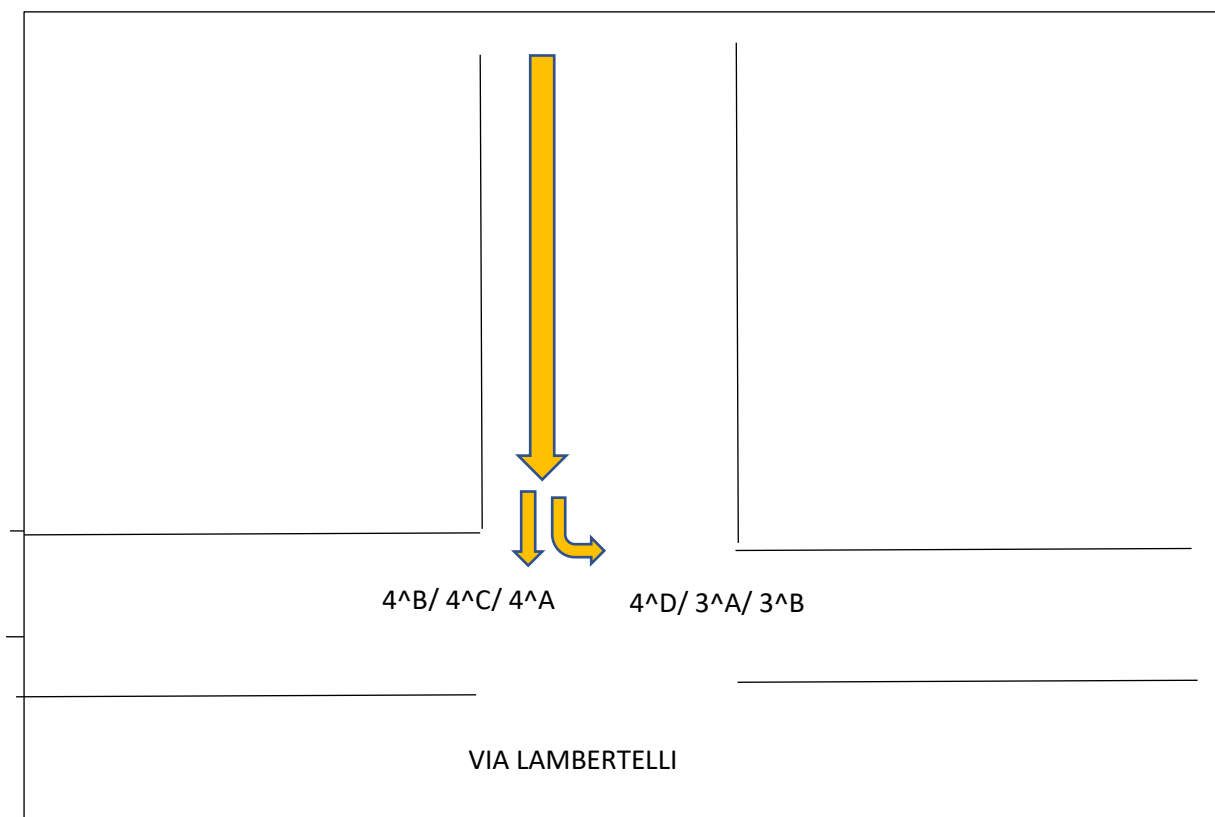
- ORDINE DI USCITA DELLE CLASSI A TEMPO NORMALE

4<sup>^</sup> C    4<sup>^</sup> D

- ORDINE DI USCITA DELLE CLASSI A TEMPO PIENO

1° gruppo    4<sup>^</sup> B    3<sup>^</sup> B

2° gruppo    3<sup>^</sup> A    4<sup>^</sup> A



**Dal cancellino che affaccia sul parcheggio di via Lambertelli: ORDINE DI USCITA DELLE CLASSI NELLE POSTAZIONI INDIVIDUATE**

- **ORDINE DI USCITA DELLE CLASSI ALLE ORE 13,15**

1° gruppo 3<sup>^</sup> C 2<sup>^</sup> C

2° gruppo 3<sup>^</sup> D 2<sup>^</sup> D

3° gruppo 3<sup>^</sup> E 2<sup>^</sup> E

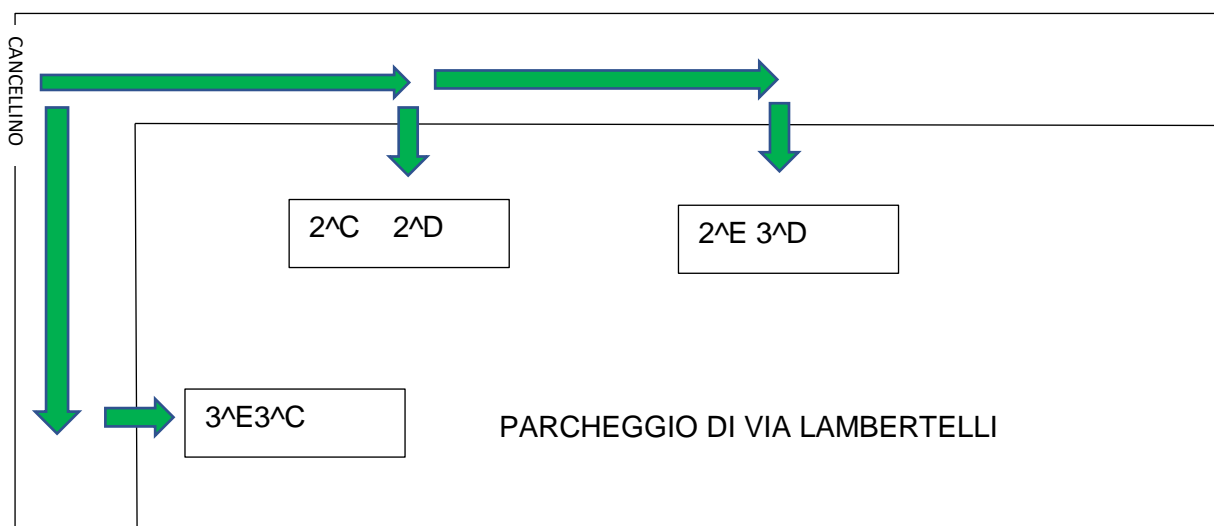
- **ORDINE DI USCITA DELLE CLASSI ALLE ORE 16,15 (lunedì)**

Classe 3<sup>^</sup>E

- **ORDINE DI USCITA DELLE CLASSI ALLE ORE 16,15 (mercoledì)**

1° gruppo 3<sup>^</sup> E 2<sup>^</sup> C

2° gruppo 2<sup>^</sup> D 2<sup>^</sup> E



**N.B. l'uscita degli alunni verrà effettuata negli spazi indicati anche in caso di pioggia o maltempo; pertanto si chiede alle famiglie di fornire ad ogni alunno una mantellina impermeabile (NON è possibile uscire in fila con gli ombrelli aperti).**